


## Calificación energética del edificio

Zona climática	C3	Uso	Residencial privado
----------------	----	-----	---------------------

### 1. CALIFICACIÓN ENERGÉTICA DEL EDIFICIO EN EMISIONES


INDICADOR GLOBAL	INDICADORES PARCIALES	
	CALEFACCIÓN	ACS
	Emisiones calefacción [kgCO <sub>2</sub> /m <sup>2</sup> ·año]	Emisiones ACS [kgCO <sub>2</sub> /m <sup>2</sup> ·año]
	0.78	2.4
Emisiones globales[kgCO <sub>2</sub> /m <sup>2</sup> ·año] <sup>1</sup>	REFRIGERACIÓN	ILUMINACIÓN
	Emisiones refrigeración [kgCO <sub>2</sub> /m <sup>2</sup> ·año]	Emisiones iluminación [kgCO <sub>2</sub> /m <sup>2</sup> ·año]
	0.67	-

La calificación global del edificio se expresa en términos de dióxido de carbono liberado a la atmósfera como consecuencia del consumo energético del mismo.

	kgCO <sub>2</sub> /m <sup>2</sup> ·año	kgCO <sub>2</sub> ·año
Emisiones CO <sub>2</sub> por consumo eléctrico	4.10	20358.46
Emisiones CO <sub>2</sub> por otros combustibles	0.00	0.00



### 2. CALIFICACIÓN ENERGÉTICA DEL EDIFICIO EN CONSUMO DE ENERGÍA PRIMARIA NO RENOVABLE

Por energía primaria no renovable se entiende la energía consumida por el edificio procedente de fuentes no renovables que no ha sufrido ningún proceso de conversión o transformación.

INDICADOR GLOBAL	INDICADORES PARCIALES	
	CALEFACCIÓN	ACS
	Energía primaria calefacción [kWh/m <sup>2</sup> ·año]	Energía primaria ACS [kWh/m <sup>2</sup> ·año]
	4.59	14.15
Consumo global de energía primaria no renovable[kWh/m <sup>2</sup> ·año] <sup>1</sup>	REFRIGERACIÓN	ILUMINACIÓN
	Energía primaria refrigeración [kWh/m <sup>2</sup> ·año]	Energía primaria iluminación [kWh/m <sup>2</sup> ·año]
	3.92	-

### 3. CALIFICACIÓN PARCIAL DE LA DEMANDA ENERGÉTICA DE CALEFACCIÓN Y REFRIGERACIÓN

La demanda energética de calefacción y refrigeración es la energía necesaria para mantener las condiciones internas de confort del edificio.

DEMANDA DE CALEFACCIÓN	DEMANDA DE REFRIGERACIÓN
	
Demanda de calefacción[kWh/m <sup>2</sup> ·año]	Demanda de refrigeración[kWh/m <sup>2</sup> ·año]

<sup>1</sup> El indicador global es resultado de la suma de los indicadores parciales más el valor del indicador para consumos auxiliares, si los hubiera (sólo edificios terciarios, ventilación, bombeo, etc...). La energía eléctrica autoconsumida se descuenta únicamente del indicador global, no así de los valores parciales.